

УТВЕРЖДАЮ  
Директор МКУК ЦБС Кировского района  
*С.Ю. Вислобокова*  
*21 сентября* 2017 г.



**АНКЕТА** обследования  
доступности для инвалидов и других маломобильных групп населения  
объектов социальной, транспортной и инженерной инфраструктуры

№ \_\_\_ / \_\_\_

муниципальное казенное учреждение культуры города Новосибирска «Централизованная библиотечная система им. А. С. Макаренко Кировского района»  
(МКУК ЦБС Кировского района), филиал «Библиотека им. К. Г. Паустовского»  
Полное юридическое наименование объекта

630088 г. Новосибирск, ул. Петухова, 68 телефон +7(383)342-71-62, e-mail paustovskii@cbsmakarenko.ru  
Почтовый адрес, телефон, факс, e-mail

1. Ведомственная принадлежность объекта Департамент культуры, спорта и молодежной политики мэрии города Новосибирска
2. Вид деятельности Обеспечение доступа населения к книгам и другим носителям информации
3. Форма собственности муниципальная
4. Размещение объекта отдельное здание 1 этаж
5. Количество обслуживаемых посетителей в день, вместимость и др. до 60 человек
6. Функциональное назначение объекта библиотечное обслуживание



Заключение по зоне:

N п/п	Наименование функционально-планировочного элемента	Наличие элемента			Выявленные нарушения и замечания		Работы по адаптации объектов	
		есть/нет	N на плане	N фото	Содержание	Значимо для инвалида (категория)	Содержание	Виды работ
1.1	Вход (входы) на территорию	есть			Соответствует	К, О		
1.2	Путь (пути) движения на территории	есть			Соответствует	-	-	-
1.3	Лестница (наружная)	нет			Соответствует	-	-	-
1.4	Пандус (наружный)	нет			-	К,О	-	-
1.5	Автостоянка и парковка	нет			Отсутствует	К,О	Обратиться в Муниципальные органы с письмом об организации парковочного места, нанести разметку, установить информационный знак «Стоянка для инвалидов»	Организационные мероприятия

Наименование структурно-функциональной зоны	Состояние доступности	Приложение		Рекомендации по адаптации (вид работы)
		N на плане	N фото	
Территория, прилегающая к зданию	ВНД (С), ДУ (К,О, Г,У)			Организационные мероприятия

<\*> Указывается: ДП-В - доступно полностью всем; ДП-И (К, О, С, Г, У) - доступно полностью избирательно (указать категории инвалидов); ДЧ-В - доступно частично всем; ДЧ-И (К, О, С, Г, У) - доступно частично избирательно (указать категории инвалидов); ДУ - доступно условно, ВНД - недоступно.

<\*> Указывается один из вариантов: не нуждается; ремонт (текущий, капитальный); индивидуальное решение с ТСР; технические решения невозможны - организация альтернативной формы обслуживания.

Заключение по зоне:


N п/п	Наименование функционально-планировочного элемента	Наличие элемента			Выявленные нарушения и замечания		Работы по адаптации объектов	
		есть/нет	N на плане	N фото	Содержание	Значимо для инвалида (категория)	Содержание	Виды работ
1.1	Вход (входы) на территорию	есть			Соответствует	К, О		
1.2	Путь (пути) движения на территории	есть			Соответствует	-	-	-
1.3	Лестница (наружная)	нет			Соответствует	-	-	-
1.4	Пандус (наружный)	нет			-	К,О	-	-
1.5	Автостоянка и парковка	нет			Отсутствует	К,О	Обратиться в Муниципальные органы с письмом об организации парковочного места, нанести разметку, установить информационный знак «Стоянка для инвалидов»	Организационные мероприятия

Наименование структурно-функциональной зоны	Состояние доступности	Приложение		Рекомендации по адаптации (вид работы)
		N на плане	N фото	
Территория, прилегающая к зданию	ВНД (С), ДУ (К,О, Г,У)			Организационные мероприятия


<\*> Указывается: ДП-В - доступно полностью всем; ДП-И (К, О, С, Г, У) - доступно полностью избирательно (указать категории инвалидов); ДЧ-В - доступно частично всем; ДЧ-И (К, О, С, Г, У) - доступно частично избирательно (указать категории инвалидов); ДУ - доступно условно, ВНД - недоступно.

<\*\*\*> Указывается один из вариантов: не нуждается; ремонт (текущий, капитальный); индивидуальное решение с ТСР; технические решения невозможны - организация альтернативной формы обслуживания.

**2. ВХОДНАЯ ГРУППА**

№№ п/п	Наименование элементов объекта	Единицы измерения	Установленный норматив доступности	Фактическая величина	Для МГН	ФОТО	Ссылка на пункт нормативного документа
1	2	3	4	5	6	7	8
	<b>Крыльцо / входная площадка</b>						
	Габариты площадки: ширина X глубина	см	не менее 140x200 или 150x185	107x56	К		П.6.1.4. СП 59.13330.2016
	Поручни (ограждение)		наличие	отсутствует	К, О, С		П.6.1.2 СП 59.13330.2016
	Нескользящее покрытие		наличие	отсутствует	Все категории		П. 6.1.4. СП 59.13330.2016
	Навес		наличие	отсутствует	Все категории		П. 6.1.4. СП 59.13330.2016
	<b>Лестница к входной площадке</b>			отсутствует			
	Ширина марша лестниц	см	Не менее 135	-	О, С		П.5.1.12. СП 59.13330.2016
	Уклон лестничного марша		Отношение высоты к горизонтальной проекции длины не более 1:2	-	О		П.6.6. СП 118.13330.2012
	Высота ступени	см	от 12 до 15	16	О,С		П. 5.1.12 СП 59.13330.2016
	Ширина проступи	см	от 35 до 40	-	О, С		П. 5.1.12 СП 59.13330.2016
	Нескользящее покрытие		наличие	отсутствует	О, С, Г		П. 5.1.12 СП 59.13330.2016
	Рельефная (тактильная) полоса перед лестничным маршем (на расстоянии)	см	за 80-90 до лестниц	отсутствует	С		П. 5.1.12 СП 59.13330.2016

	Ширина рельефной тактильной полосы	см	30-50	отсутствует	С	59.13330.2016
	Желтая контрастная окраска первой и последней ступеней		наличие	отсутствует	С	П. 5.1.12 СП 59.13330.2016
	Единообразные геометрия и размеры ширины проступи, высоты подъема		наличие	отсутствует	О,С	П. 5.1.12 СП 59.13330.2016
	Поручни с двух сторон		наличие	отсутствует	О, С	П. 5.1.14 СП 59.13330.2016
	- высота поручней	см	Допустимо 85-92	-	О, С	П. 6.16. СП 118.13330.2012
	- завершающие части поручней	см	Не менее 30	-	О, С	П.5.3.3 ГОСТ Р 51261
	<b>Пандус</b>		наличие	отсутствует		
	Ширина пандуса	см	Не менее 100	отсутствует	К	П.5.1.14, 5.1.15 СП 59.13330.2016
	Параметры пандуса: длина марша пандуса уклон пандуса	см	Не более 900 Не круче 1:20 (5%)	отсутствует	К	П.5.1.14 СП 59.13330.2016
	Площадка на горизонтальном участке пандуса	см	Не менее 150x150	отсутствует	К	П.5.1.15 СП 59.13330.2016
	Поручни с двух сторон:		наличие	отсутствует	К,О	П.5.1.15 СП 59.13330.2016
	- на высоте	см	70 и 90 (допустимо от 85 до 92)	отсутствует	К	П.5.1.15 СП 59.13330.2016
	-завершающие части поручней	см	Длиннее пандуса на 30	отсутствует	К, О	П.5.2.3 ГОСТ Р 51261
	Нескользящее покрытие		наличие	отсутствует	К,О,С	П.5.1.16. СП 59.13330.2016
	Маркировка поверхности пандуса контрастным цветом или текстурой		наличие	отсутствует	С	П.5.1.16. СП 59.13330.2016
	<b>Наружный подъемник</b> : вертикальный (В), наклонный (Н)		наличие	отсутствует	К	П.5.1.14. СП 59.13330.2016
	<b>Тамбур</b>					
	Габариты: глубина x ширина	см	не менее 230x150 при реконструкции допустимо от 150 до 180x200	116x103	К	П.6.1.8. СП 59.13330.2016

	Двери : распашные (Р), автоматические раздвижные (А)						
	- ширина дверного проема в свету	см	не менее 120	56	К		П.6.1.5. СП 59.13330.2016
	- высота порога	см	не более 1,4	12	К,О,С		П.6.1.5. СП 59.13330.2016
	Яркая контрастная маркировка на прозрачных полотнах дверей (в виде круга, квадрата)		наличие	отсутствует	С		П.6.1.6. СП 59.13330.2016
	Размер маркировки	см	Не менее 10 x 20	-	С		П.6.1.6. СП 59.13330.2016
	Расположение маркировке на полотне двери	см	Не ниже 120 не выше 150 от земли	-	С		П.6.1.6. СП 59.13330.2016

Заключение по зоне:

N п/п	Наименование функционально-планировочного элемента	Наличие элемента			Выявленные нарушения и замечания		Работы по адаптации объектов	
		есть/нет	N на плане	N фото	Содержание	Значимо для инвалида (категория)	Содержание	Виды работ
2.1	Лестница (наружная)	нет			-	-	-	-
2.2	Пандус (наружный)	нет			отсутствует	К, О	При наличии финансовой возможности установить пандус согласно нормам	Организационные мероприятия
2.3	Входная площадка (перед дверью)	есть			Не соответствует установленным параметрам (узкая), для колясочников	К, О	При наличии финансовой возможности расширить входную площадку	Технические мероприятия


2.4	Дверь (входная)	есть			Не соответствует (узкие)	К, О, С	Технически не возможно устранить. Подготовка и обучение персонала по сопровождению людей с ограниченными возможностями здоровья	Организационные мероприятия
2.5	Тамбур	есть			Не соответствует установленным параметрам (узкий)	К	Техническая возможность приведения в соответствие отсутствует из-за конструктивных особенностей здания. отработать регламент для персонала по оказанию помощи инвалидам	Организационные мероприятия

Наименование структурно-функциональной зоны	Состояние доступности	Приложение		Рекомендации по адаптации (вид работы)
		№ на плане	№ фото	
Вход в здание	ВНД (К, С), ДУ (О,Г,У)			Организационные мероприятия

-----  
 <\*> Указывается: ДП-В - доступно полностью всем; ДП-И (К, О, С, Г, У) - доступно полностью избирательно (указать категории инвалидов); ДЧ-В - доступно частично всем; ДЧ-И (К, О, С, Г, У) - доступно частично избирательно (указать категории инвалидов); ДУ - доступно условно, ВНД - недоступно.

<\*\*\*> Указывается один из вариантов: не нуждается; ремонт (текущий, капитальный); индивидуальное решение с ТСР; технические решения невозможны - организация альтернативной формы обслуживания.

**3. ПУТИ ДВИЖЕНИЯ НА ОБЪЕКТЕ**  
(для доступа к зоне оказания услуги)

№№ п/п	Наименование элементов объекта	Единицы измерения	Установленный норматив доступности	Фактическая величина	Для МГН	ФОТО	Ссылка на пункт нормативного документа
1	2	3	4	5	6	7	8
	<b>Коридоры/холлы</b>						
	Ширина пути движения кресла-коляски: в одном направлении при встречном движении	см	не менее 150 не менее 180	123	К		П.6.2.1. СП 59.13330.2016
	Ширина прохода в помещении с оборудованием и мебелью	см	Не менее 120	88	К, О, С		П.6.2.2. СП 59.13330.2016
	Место отдыха и ожидания (не менее 2-3 на каждом этаже):		наличие	нет	К, О		П. 6.2.5. СП 59.13330.2016
	Конструктивные элементы, устройства, размещенные в габаритах путей движения на стенах и других вертикальных поверхностях	см	Выступ - не более чем на 10 ; высота - от 70 до 210 от уровня пола.	нет	К, С		П.6.2.6. СП 59.13330.2016
	Ширина дверных и открытых проемов в стене и выходов на лестничную клетку	см	Не менее 90		К, О, С		П.6.2.4. СП 59.13330.2016
	Двери на путях эвакуации должны иметь контрастную окраску со стеной		наличие	нет	С		П.6.2.4. СП 59.13330.2016
	<b>Лестницы (вкладка при наличии нескольких лестниц)</b>						



	Ширина лестничного марша: для лестниц зданий с числом пребывающих на смежных этажах более 200 чел. для лестниц остальных зданий, не связанных с пребыванием посетителей; для лестниц, ведущих в помещение с числом пребывающих до 5 чел.	см	не менее 135 не менее 120 не менее 90	нет	О, С		П. 6.9. СП 118.13330.2012
	Нескользящее покрытие		<b>наличие</b>	отсутствует	О, С		П.6.2.8. СП13330.2012
	Рельефные (тактильные) и/или контрастно окрашенные участки пола на путях движения перед дверными проемами, входами на лестницы, поворотами (на расстоянии)	см	<b>за 60 до лестниц, дверей, поворотов</b>	отсутствует	С		П.6.2.3. СП59.113330.2016
	Ступени лестниц должны отличаться по цвету от горизонтальных площадок перед ними		<b>наличие</b>	отсутствует	С		П.6.2. СП 13330.2012
	Единообразные геометрия и размеры ширины проступи, высоты подъема		<b>наличие</b>	имеется	С		П.5.2.9. СП59.113330.2016
	Поручни с двух сторон		<b>наличие</b>	с одной стороны, с другой стороны стена	О,С		П.6.2.11 СП 59.13330.2012
	- высота поручней	см	90 (допустимо 85-92)		О,С		П.6.2.11. СП 59.13330.2016
	- высота поручней (в детских учреждениях)	см	50 и 90	108	Дошкольник инач. школа,		П.6.17 СП 118.13330.2012
	- высота ограждений лестниц (в детских учреждениях)	см	Не менее 120  150-180	отсутствует	Дошкольник и нач. школа У		
	- завершающие части поручней	см	Длиннее лестничного марша на 30 (допустимо 27-33)	30	О, С		П.6.2.11. СП59.13330.2016
	- пандусы: высота одного подъема угол уклона пандуса при перепаде высот более 20 см угол уклона пандуса при перепаде высот при перепаде высот до 20 см)	см	не более 80 1:20 (5%) 1:10 (10%)	отсутствует	К, О		П.6.2.9. СП 59.13330.2016

Заключение по зоне:


N п/п	Наименование функционально-планировочного элемента	Наличие элемента			Выявленные нарушения и замечания		Работы по адаптации объектов	
		есть/нет	N на плане	N фото	Содержание	Значимо для инвалида (категория)	Содержание	Виды работ
3.1	Коридор (вестибюль, зона ожидания, галерея, балкон)	есть			Не соответствует из-за узких проходов из входной зоны	К, О, С	Техническая возможность приведения в соответствие отсутствует из-за конструктивных особенностей здания. отработать регламент для персонала по оказанию помощи инвалидам	Организационные мероприятия
3.2	Лестница (внутри здания)	нет						
3.3	Пандус (внутри здания)	нет						
3.4	Лифт пассажирский (или подъемник)	нет						
3.5	Дверь	есть			дверные проемы узкие, пороги высокие	К, О	Техническая возможность приведения в соответствие отсутствует из-за конструктивных особенностей здания. отработать регламент для персонала по оказанию помощи инвалидам, для высоких порогов необходимо установить мобильные и складные пандусы	Организационные мероприятия
3.6	Пути эвакуации (в т.ч. зоны безопасности)	есть			пути эвакуации не соответствуют(узкие дверные проемы, лестницы на пути эвакуации не оборудованы для людей с нарушением зрения и для колясочников)	К, О, С, Г, У	Обучение персонала и отработать регламент оказания ситуационной помощи инвалидам в чрезвычайных ситуациях, пути эвакуации оснастить световыми или мигающими оповещателями	Организационные мероприятия, приобретение оборудования

Наименование структурно-функциональной зоны	Состояние доступности	Приложение		Рекомендации по адаптации (вид работы)
		N на плане	N фото	
Пути (путей) движения внутри здания (в т.ч. путей эвакуации)	ВНД (К, С), ДУ (О,Г,У)			Организационные мероприятия, приобретение оборудования

<\*> Указывается: ДП-В - доступно полностью всем; ДП-И (К, О, С, Г, У) - доступно полностью избирательно (указать категории инвалидов); ДЧ-В - доступно частично всем; ДЧ-И (К, О, С, Г, У) - доступно частично избирательно (указать категории инвалидов); ДУ - доступно условно, ВНД - недоступно.

<\*\*\*> Указывается один из вариантов: не нуждается; ремонт (текущий, капитальный); индивидуальное решение с ТСР; технические решения невозможны - организация альтернативной формы обслуживания.

4. ЗОНА ОКАЗАНИЯ УСЛУГИ (в зависимости от вида)

№№ помещений	Наименование элементов объекта	Единицы измерения	Норматив	Фактическая величина	Для категорий МГН*	Необходимые мероприятия по адаптации: создание, установка, ремонт, реконструкция, замена	Примечания
1	2	3	4	5	6	7	8
	<b>Обслуживание через окно/прилавок</b>						
	Высота рабочей поверхности	см	Не выше 85	100 - 101	К		П.8.1.7 СП 59.13330.2016
	Ширина зоны обслуживания	см	Не менее 100	Не менее 100	К		П.8.1.7 СП 59.13330.2016
	Стол с высотой рабочей поверхности	см	не выше 85	70	К, О		П.8.1.7 СП 59.13330.2016

Заключение по зоне:


N п/п	Наименование функционально-планировочного элемента	Наличие элемента			Выявленные нарушения и замечания		Работы по адаптации объектов	
		есть/нет	N на плане	N фото	Содержание	Значимо для инвалида (категория)	Содержание	Виды работ
4.1	Кабинетная форма обслуживания	нет			-	-	-	-
4.2	Зальная форма обслуживания	есть			Вход в помещение в том числе для массовых занятий имеют узкие проходы в некоторых местах и высокие пороги	К, О, С	Техническая возможность приведения в соответствие отсутствует из-за конструктивных особенностей здания. отработать регламент для персонала по оказанию помощи инвалидам	Организационные мероприятия
4.3	Прилавочная форма обслуживания	нет			-	-	-	-
4.4	Форма обслуживания с перемещением по маршруту	есть			На переходах из одного зала имеются узкие дверные проемы		Техническая возможность приведения в соответствие отсутствует из-за конструктивных особенностей здания. отработать регламент для персонала по оказанию помощи инвалидам	Организационные мероприятия
4.5	Кабина индивидуального обслуживания	нет			-	-	-	-


Наименование структурно-функциональной зоны	Состояние доступности	Приложение		Рекомендации по адаптации (вид работы)
		N на плане	N фото	
Зона обслуживания инвалидов	ВНД (К,С) ДУ (О,Г,У)			Организационные мероприятия

<\*> Указывается: ДП-В - доступно полностью всем; ДП-И (К, О, С, Г, У) - доступно полностью избирательно (указать категории инвалидов); ДЧ-В - доступно частично всем; ДЧ-И (К, О, С, Г, У) - доступно частично избирательно (указать категории инвалидов); ДУ - доступно условно, ВНД - недоступно.

<\*\*\*> Указывается один из вариантов: не нуждается; ремонт (текущий, капитальный); индивидуальное решение с ТСР; технические решения невозможны - организация альтернативной формы обслуживания.

## 5. САНИТАРНО-ГИГИЕНИЧЕСКИЕ ПОМЕЩЕНИЯ

№№ помещений	Наименование элементов объекта	Единицы измерения	Норматив	Фактическая величина	Для категорий МГН*	Фото	Примечания
1	2	3	4	5	6	7	8
	<b>Санузел:</b> для административных, медицинских, соцучреждений; в общественных зданиях, где одновременно находится более 50 чел, время нахождения в здании более 1 часа; для предприятий торговли площадью более 150 кв.м.		<b>наличие обязательно</b>	есть	К,О,С		П.5.40, П.5.42 СП 118.13330.2012
	Знак доступности помещения на высоте	см	Наличие 135	отсутствует	К, О,С,Г		П.6.3.6. СП 59.13330.2016
	Ширина дверного проема	см	<b>Не менее 90</b>	56	К		П.6.3.3. СП 59.13330.2016
	габариты доступной кабины в общей уборной	см	<b>Не менее 165 x 180</b>	менее 165x180	К		П.6.3.3. СП 59.13330.2016

-опорные поручни*		наличие	отсутствует	К, О		П.6.3.3. СП 59.13330.2016
Система тревожной сигнализации (кнопка вызова персонала)		наличие	отсутствует			П.6.3.6. СП 59.13330.2016
Душевые кабины (для стационарных учреждений здравоохранения, физкультурно-оздоровительных учреждений, помещений с временным проживанием)		наличие	отсутствует			
Габариты кабины: открытые со сквозным проходом закрытые	см	120 x 90 180-180	-	К		П.6.3.7 СП 59.13330.2016
Габариты поддона		Не менее 90x150	-	К		П.6.3.5. СП 59.13330.2016
- опорные поручни*		наличие	-	К, О		П.6.3.5. СП 59.13330.2016
- откидное сиденье на высоте	см	48	-	К, О		П.6.3.5. СП 59.13330.2016
- наличие ручного душа			-	К, О		П.6.3.5. СП 59.13330.2016
Гардеробные:			отсутствует			П.6.3.3. СП 59.13330.2016
- высота расположения индивидуального шкафчика для одежды	см	не выше 130 от пола	103	К		П.8.5.14 СП 59.13330.2016
-длина скамьи - ширина скамьи - высота скамьи	см	не менее 300 не менее 70 не более 50	отсутствует	К		П.8.5.11 СП 59.13330.2016

ширина прохода между скамьями	см	Не менее 180	отсутствует	К	П.8.5.11 СП 59.13330.2016
-------------------------------	----	--------------	-------------	---	---------------------------------

\* - при установке опорных поручней следует руководствоваться ГОСТ Р 51261-99

Заключение по зоне:


N п/п	Наименование функционально-планировочного элемента	Наличие элемента			Выявленные нарушения и замечания		Работы по адаптации объектов	
		есть/нет	N на плане	N фото	Содержание	Значимо для инвалида (категория)	Содержание	Виды работ
5.1	Туалетная комната	есть			Имеется туалет. Полностью не доступен для инвалидов на колясках. Отсутствует световое оповещение	К, О, С	Техническая возможность приведения в соответствие с нормативами для обеспечения доступности инвалидов на колясках отсутствует из-за конструктивных особенностей здания. Другим категориям инвалидов помещения условно доступны при условии оказания помощи персоналом. Установить световое оповещение, опорные поручни.	Технические решения не возможны, организационные мероприятия
5.2	Душевая/ванная комната	нет			-	-	-	-
5.3	Бытовая комната (гардеробная)	нет			-	-	-	-

Наименование структурно-функциональной зоны	Состояние доступности	Приложение		Рекомендации по адаптации (вид работы)
		N на плане	N фото	
Санитарно-гигиенических помещений	<b>ВНД (К), ДУ (О, Г, С, У)</b>			Организационные мероприятия

<\*> Указывается: ДП-В - доступно полностью всем; ДП-И (К, О, С, Г, У) - доступно полностью избирательно (указать категории инвалидов); ДЧ-В - доступно частично всем; ДЧ-И (К, О, С, Г, У) - доступно частично избирательно (указать категории инвалидов); ДУ - доступно условно, ВНД - недоступно.

<\*> Указывается один из вариантов: не нуждается; ремонт (текущий, капитальный); индивидуальное решение с ТСР; технические решения невозможны - организация альтернативной формы обслуживания.



№№ помещений	Наименование элементов объекта	Единицы измерения	Норматив	Фактическая величина	Для категорий МГН*	Фото	Примечания
1	2	3	4	5	6	7	8
	Табло, щиты и другие визуальные средства информации о назначении объекта (предоставляемых услугах), текстофоны		наличие	отсутствует	С		
	Визуальная информация на контрастном фоне		наличие	есть	С	 <p>Филиал МКУК ЦБС Кировского района «Библиотека им. К. Г. Паустовского»</p> <p><b>РЕЖИМ РАБОТЫ:</b> Понедельник, вторник, среда, четверг, пятница, суббота <b>10.00 – 18.00</b> выходной воскресенье Последний день месяца технический</p> <p>тел. 3427162 www.cbsmakarenko.ru</p>	П.6.5.4 ;6,5.7. СП 59.13330.2016
	Размещение на высоте	см	не ниже 150 не выше 450 от пола	-	К, С		П.6.5.4 СП 59.13330.2016
	Высота прописных букв	см	не менее 7,5	-	С		П.6.8.3 ГОСТ Р51671

Указатели, пиктограммы				отсутствует	С	
Размещение на высоте	см	не более 250 от пола	-	-	К, С	П. 6.12 ГОСТ Р51671
Размер пиктограммы: рядом с входом в общественные здания и сооружения; на элементах зданий и сооружений, рядом с входом в отдельные помещения*	см	20 x 20 10 X 10	-	-	Г,О,К	П. 4.5.1.4. ГОСТ Р 52131
Тактильные средства информации о предоставлении услуги, выполненные шрифтом Брайля		наличие	-	-	С	П.6.16 ГОСТ Р 51671
-высота размещения	см	120-160	-	-	С	П.6.18 ГОСТ Р51671
Информационная мнемосхема (тактильная схема движения) Размещение: справа по ходу движения на удалении 3-5 м от входа		наличие	-	-	С	П.8.1.6. СП 59.13330.2016
Надписи и знаки для идентификации кабинетов*		наличие	имеется			
-высота размещения	см	не выше 150	выше 150		С	П.6.21.4 ГОСТ Р51671
Звуковая информация : система двусторонней связи, звуковые информаторы по типу телефонов-автоматов, звуковые аварийные сигнальные устройства, индукционные контуры или другие индивидуальные беспроводные устройства.		наличие	отсутствует		С,Г	П.6.5.7., 8.1.10 СП 59.13330.2016

\* Для постоянной идентификации комнат и помещений надписи и знаки должны быть нанесены на стене, находящейся рядом с замочной стороной двери, что позволит инвалиду приблизиться к надписи и к знаку на расстояние до 8 см, не натываясь на выступающие объекты или не сталкиваясь с распахивающейся дверью. **Не допускается размещение тактильных надписей, знаков или пиктограмм на полотнах входных дверей.**

Заключение по зоне:

N п/п	Наименование функционально- планировочного элемента	Наличие элемента			Выявленные нарушения и замечания		Работы по адаптации объектов	
		есть/ нет	N на плане	N фото	Содержание	Значимо для инвалида (категория)	Содержание	Виды работ
6.1	Визуальные средства	есть			не соответствует	К, О, Г, У	Разместить надписи в соответствии с нормативами,	Организационные мероприятия (приобретение и установка)

						пиктограммами тактильные средства информации	
6.2	Акустические средства	нет		-	-	-	-
6.3	Тактильные средства	нет		-	С	-	-

Наименование структурно-функциональной зоны	Состояние доступности	Приложение		Рекомендации по адаптации (вид работы)
		№ на плане	№ фото	
Системы информации на объекте	ВНД (С) ДЧ (Г), ДУ (К, О, У)			Организационные мероприятия (приобретение и установка)

<\*> Указывается: ДП-В - доступно полностью всем; ДП-И (К, О, С, Г, У) - доступно полностью избирательно (указать категории инвалидов); ДЧ-В - доступно частично всем; ДЧ-И (К, О, С, Г, У) - доступно частично избирательно (указать категории инвалидов); ДУ - доступно условно, ВНД - недоступно.

<\*\*\*> Указывается один из вариантов: не нуждается; ремонт (текущий, капитальный); индивидуальное решение с ТСР; технические решения невозможны - организация альтернативной формы обслуживания.

**Примечание:**

Принятые сокращения категорий инвалидов: К – инвалиды-колясочники, О – инвалиды с нарушением опорно-двигательного аппарата, С – инвалиды с нарушением зрения, Г – инвалиды с нарушением слуха, У – лица с умственными нарушениями

Руководитель рабочей группы директор МКУК ЦБС Кировского района, Вислобокова С.Ю.  
(Должность, Ф.И.О.)

**Члены рабочей группы**

заместитель директора МКУК ЦБС Кировского района, Крикавцова И.А.  
(Должность, Ф.И.О.)

председатель совета трудового коллектива МКУК ЦБС Кировского района, Кузнецова И. А.  
(Должность, Ф.И.О.)

**В том числе:**

**представители общественных организаций инвалидов:**

представитель Кировской местной организации Всероссийского общества инвалидов, Колегов Е.Г.  
(Должность, Ф.И.О.)

начальник отдела эксплуатации объектов культуры МКУК «Городской центр технического надзора развития материально – технической базы муниципальных учреждений сферы культуры, спорта и молодежной политики», Попов Д.Б.  
(Должность, Ф.И.О.)

  
(Подпись)

  
(Подпись)

  
(Подпись)

  
(Подпись)

  
(Подпись)

