

УТВЕРЖДАЮ  
Директор МКУК ЦБС Кировского района  
*С.Ю. Вислобокова*  
2017 г.



**АНКЕТА обследования  
доступности для инвалидов и других маломобильных групп населения  
объектов социальной, транспортной и инженерной инфраструктуры**

№ \_\_\_ / \_\_\_

муниципальное казенное учреждение культуры города Новосибирска «Централизованная библиотечная система им. А. С. Макаренко Кировского района»  
(МКУК ЦБС Кировского района), филиал «Библиотека-клуб им. Н. Н. Носова»

Полное юридическое наименование объекта

630024, г. Новосибирск, ул. Сибиряков-Гвардейцев, 44/6, тел. (383) 353-53-70, e-mail nosov@cbsmakarenko.ru

Почтовый адрес, телефон, факс, e-mail

1. Ведомственная принадлежность объекта Департамент культуры, спорта и молодежной политики мэрии города Новосибирска
2. Вид деятельности Обеспечение доступа населения к книгам и другим носителям информации
3. Форма собственности муниципальная
4. Размещение объекта 1 этаж жилого дом с административными помещениями
5. Количество обслуживаемых посетителей в день, вместимость и др. до 80 человек
6. Функциональное назначение объекта библиотечное обслуживание



**1. ТЕРРИТОРИЯ, ПРИЛЕГАЮЩАЯ К ОБЪЕКТУ**

№№	Наименование элементов объекта	Единицы измерения	Норматив	Фактическая величина	Для МГН	Фото	Необходимые мероприятия по адаптации: создание, установка, ремонт, реконструкция	Примечания
1	2	3	4	5	6		7	8
	<b>Парковка для посетителей</b>		отсутствует					
	Расстояние до входа в здание	м	не более 50		К, О			П.5.2.2. СП 59.13330.2016
	Доля мест для автотранспорта инвалидов	%	10 (но не менее 1 места)	-	К, О			П.5.2.1. СП 59.13330.2016
	Разметка места для парковки автотранспорта инвалидов	м	6х3,6	-	К			П.5.2.4. СП 59.13330.2016
	Обозначение места для парковки знаком, принятым в международной практике		наличие	-	К			П.5.2.1. СП 59.13330.2016
	<b>Путь к главному (специализированному) входу в здание</b>							
	- ширина полосы движения	м	2,0	4	К			П.5.1.7. СП 59.13330.2016
	- при наличии площадок для разезда ИК (карманов)		Допустимо 1,2					
	-указатели направления движения		наличие	отсутствует	К, О, Г			П.5.1.3. СП 59.13330.2016
	- высота бордюра	см	5		С			П.5.1.9. СП 59.13330.2016
	Съезды с тротуаров: уклон		1:12	отсутствует				
	вблизи зданий и в затесненных местах		Допускается 1:10					
	Рельефная (тактильная) полоса перед опасным участком (лестничным маршем, пешеходным переходом, поворотом, входом в здание): расстояние до объекта информации, опасного участка; ширина тактильной полосы	см	80 50-60	отсутствует	С			П.5.1.10. СП 59.13330.2016
	Подсветка пути движения: на высоте с интервалом	м	0,3-0,4 от земли 2-3	отсутствует	С			П.5.5 СП 35-105-2001

Заключение по зоне:


N п/п	Наименование функционально-планировочного элемента	Наличие элемента			Выявленные нарушения и замечания		Работы по адаптации объектов	
		есть/нет	N на плане	N фото	Содержание	Значимо для инвалида (категория)	Содержание	Виды работ
1.1	Вход (входы) на территорию	есть			Территория к входу в здание заасфальтирована, не имеет специально выделенного тротуара для пешеходов	К	Обратиться в Муниципальные органы с письмом об организации специальной полосы движения для пешеходов и МГН	
1.2	Путь (пути) движения на территории	есть			Отсутствует рельефной (тактильной) полоса перед входом в здание	С	При наличии финансовой возможности нанести рельефной (тактильной) полоса перед входом в здание	Организационные мероприятия Технические мероприятия
1.3	Лестница (наружная)	нет			-	-	-	-
1.4	Пандус (наружный)	нет			-	К, О	-	-
1.5	Автостоянка и парковка	нет			-	К, О	Обратиться в Муниципальные органы с письмом об организации парковочного места, нанести разметку, установить информационный знак «Стоянка для инвалидов»	Организационные мероприятия


Наименование структурно-функциональной зоны	Состояние доступности	Приложение		Рекомендации по адаптации (вид работы)
		N на плане	N фото	
Территория, прилегающая к зданию	ВНД (К,С), ДЧ (О,Г,У)			Организационные мероприятия Технические мероприятия



<\*> Указывается: ДП-В - доступно полностью всем; ДП-И (К, О, С, Г, У) - доступно полностью избирательно (указать категории инвалидов); ДЧ-В - доступно частично всем; ДЧ-И (К, О, С, Г, У) - доступно частично избирательно (указать категории инвалидов); ДУ - доступно условно, ВНД - недоступно.

<\*> Указывается один из вариантов: не нуждается; ремонт (текущий, капитальный); индивидуальное решение с ТСР; технические решения невозможны - организация альтернативной формы обслуживания.

## 2. ВХОДНАЯ ГРУППА

№№ п/п	Наименование элементов объекта	Единицы измерения	Установленный норматив доступности	Фактическая величина	Для МГН	ФОТО	Ссылка на пункт нормативного документа
1	2	3	4	5	6	7	8
	<b>Крыльцо / входная площадка</b>						
	Габариты площадки: ширина X глубина	см	не менее 140x200 или 150x185	255x300	К		П.6.1.4. СП 59.13330.2016
	Поручни (ограждение)		наличие	отсутствует	К, О, С		П.6.1.2 СП 59.13330.2016
	Нескользкое покрытие		наличие	отсутствует	Все категории		П. 6.1.4. СП 59.13330.2016
	Навес		наличие	отсутствие	Все категории		П. 6.1.4. СП 59.13330.2016
	<b>Лестница к входной площадке</b>						
	Ширина марша лестниц	см	Не менее 135	235	О, С		П.5.1.12. СП 59.13330.2016
	Уклон лестничного марша		Отношение высоты к горизонтальной проекции длины не более 1:2		О		П.6.6. СП 118.13330.2012
	Высота ступени	см	от 12 до 15	20	О,С		П. 5.1.12 СП 59.13330.2016
	Ширина проступи	см	от 35 до 40	40	О, С		П. 5.1.12 СП 59.13330.2016
	Нескользкое покрытие		наличие	отсутствует	О, С, Г		П. 5.1.12 СП 59.13330.2016

Рельефная (тактильная) полоса перед лестничным маршем (на расстоянии)	см	за 80-90 до лестниц	отсутствует	С		П. 5.1.12 СП 59.13330.2016
Ширина рельефной тактильной полосы	см	30-50	отсутствует	С		П. 5.1.12 СП 59.13330.2016
Желтая контрастная окраска первой и последней ступеней		наличие	отсутствует	С		П. 5.1.12 СП 59.13330.2016
Единообразные геометрия и размеры ширины проступи, высоты подъема		наличие	отсутствует	О,С		П. 5.1.12 СП 59.13330.2016
Поручни с двух сторон		наличие	отсутствует	О, С		П. 5.1.14 СП 59.13330.2016
- высота поручней	см	Допустимо 85-92	-	О, С		П. 6.16. СП 118.13330.2012
- завершающие части поручней	см	Не менее 30	-	О, С		П.5.3.3 ГОСТ Р 51261
<b>Пандус</b>		наличие	имеется			
Ширина пандуса	см	Не менее 100	110	К		П.5.1.14, 5.1.15 СП 59.13330.2016
Параметры пандуса: длина марша пандуса уклон пандуса	см	Не более 900 Не круче 1:20 (5%)	190 4,6	К		П.5.1.14 СП 59.13330.2016
Площадка на горизонтальном участке пандуса	см	Не менее 150x150	122x110	К		П.5.1.15 СП 59.13330.2016
Поручни с двух сторон: - на высоте	см	наличие 70 и 90 (допустимо от 85 до 92)	имеется 50	К, О К		П.5.1.15 СП 59.13330.2016 П.5.1.15 СП 59.13330.2016
-завершающие части поручней	см	Длиннее пандуса на 30	Короче самого пандуса	К, О		П.5.2.3 ГОСТ Р 51261
Нескользящее покрытие		наличие	отсутствует	К, О, С		П.5.1.16. СП

Маркировка поверхности пандуса контрастным цветом или текстурой		наличие	отсутствует	С		59.13330.2016
Наружный подъемник: вертикальный (В), наклонный (Н)		наличие	отсутствует	К		П.5.1.14. СП 59.13330.2016
<b>Тамбур</b>						
Габариты: глубина x ширина	см	не менее 230x150 при реконструкции допустимо от 150 до 180x200	130-150	К		П.6.1.8. СП 59.13330.2016
<b>Двери: распашные (Р), автоматические раздвижные (А)</b>						
- ширина дверного проема в свету	см	не менее 120	130	К		П.6.1.5. СП 59.13330.2016
- высота порога	см	не более 1,4	5	К, О, С		П.6.1.5. СП 59.13330.2016
Яркая контрастная маркировка на прозрачных полотнах дверей (в виде круга, квадрата)		наличие	отсутствует	С		П.6.1.6. СП 59.13330.2016
Размер маркировки	см	Не менее 10 x 20	-	С		П.6.1.6. СП 59.13330.2016
Расположение маркировке на полотне двери	см	Не ниже 120 не выше 150 от земли	-	С		П.6.1.6. СП 59.13330.2016

N п/п	Наименование функционально-планировочного элемента	Наличие элемента			Выявленные нарушения и замечания		Работы по адаптации объектов	
		есть/нет	N на плане	N фото	Содержание	Значимо для инвалида (категория)	Содержание	Виды работ
2.1	Лестница (наружная)	есть			Отсутствует тактильная предупреждающая полоса, контрастная маркировка ступеней, противоскользящее покрытие, установить вдоль лестницы перила согласно нормам	К, О, С	При наличии финансовой возможности нанести тактильные предупреждающие полосы, контрастную маркировку ступеней, противоскользящее покрытие, установить вдоль лестницы защитные бортики.	Организационные мероприятия Технические мероприятия
2.2	Пандус (наружный)	есть			Требуется удлинить завершающие части поручней, нанести противоскользящее покрытие	К, О	При наличии финансовой возможности установить поручни согласно нормам, нанести противоскользящее покрытие	Организационные мероприятия
2.3	Входная площадка (перед дверью)	есть			Отсутствует тактильная предупреждающая полоса, противоскользящее покрытие	К, О	При наличии финансовой возможности нанести тактильные предупреждающие полосы и противоскользящее покрытие	Организационные мероприятия
2.4	Дверь (входная)	есть			Имеет контрастный цвет, ширина дверного проема в свету соответствует нормам	К, О, С	Подготовка и обучение персонала по сопровождению людей с ограниченными возможностями здоровья	Организационные мероприятия

2.5	Тамбур	есть		Не соответствует установленным параметрам (узкий), имеется высокий перепад (порог)	К	Техническая возможность приведения в соответствие отсутствует из-за конструктивных особенностей здания. отработать регламент для персонала по оказанию помощи инвалидам, Требуется провести сглаживание порога, с помощью установки разно уровневый порожек	Организационные мероприятия Технические мероприятия
-----	--------	------	--	--	---	---	--


Наименование структурно-функциональной зоны	Состояние доступности	Приложение		Рекомендации по адаптации (вид работы)
		№ на плане	№ фото	
Вход в здание	ВНД (К,С), ДЧ (О,Г,У)			Организационные мероприятия Технические мероприятия



<\*> Указывается: ДП-В - доступно полностью всем; ДП-И (К, О, С, Г, У) - доступно полностью избирательно (указать категории инвалидов); ДЧ-В - доступно частично всем; ДЧ-И (К, О, С, Г, У) - доступно частично избирательно (указать категории инвалидов); ДУ - доступно условно, ВНД - недоступно.

<\*> Указывается один из вариантов: не нуждается; ремонт (текущий, капитальный); индивидуальное решение с ТСР; технические решения невозможны - организация альтернативной формы обслуживания.



**3. ПУТИ ДВИЖЕНИЯ НА ОБЪЕКТЕ**  
(для доступа к зоне оказания услуги)

№№ п/п	Наименование элементов объекта	Единицы измерения	Установленный норматив доступности	Фактическая величина	Для МГН	ФОТО	Ссылка на пункт нормативного документа
1	2	3	4	5	6	7	8
	<b>Коридоры/холлы</b>						
	Ширина пути движения кресла-коляски: в одном направлении при встречном движении	см	не менее 150 не менее 180	160	К		П.6.2.1. СП 59.13330.2016
	Ширина прохода в помещении с оборудованием и мебелью	см	Не менее 120	160	К, О, С		П.6.2.2. СП 59.13330.2016
	Место отдыха и ожидания (не менее 2-3 на каждом этаже):		наличие	имеется	К, О		П. 6.2.5. СП 59.13330.2016
	Конструктивные элементы, устройства, размещенные в габаритах путей движения на стенах и других вертикальных поверхностях	см	Выступ - не более чем на 10 ; высота - от 70 до 210 от уровня пола.	нет	К, С		П.6.2.6. СП 59.13330.2016

Ширина дверных и открытых проемов в стене и выходов на лестничную клетку	см	Не менее 90	75	К, О, С		П.6.2.4. СП 59.13330.2016
Двери на путях эвакуации должны иметь контрастную окраску со стеной		наличие	есть	С		П.6.2.4. СП 59.13330.2016
<b>Лестницы (вкладка при наличии нескольких лестниц)</b>						
Ширина лестничного марша: для лестниц зданий с числом пребывающих на смежных этажах более 200 чел. для лестниц остальных зданий, не связанных с пребыванием посетителей; для лестниц, ведущих в помещение с числом	см	не менее 135 не менее 120 не менее 90	нет	О, С		П. 6.9. СП 118.13330.2012

	пребывающих до 5 чел.						
	Несколько покрытие		наличие	-	О,С		П.6.2.8. СП13330.2012
	Рельефные (тактильные) и/или контрастно окрашенные участки пола на путях движения перед дверными проемами, входами на лестницы, поворотами (на расстоянии)	см	за 60 до лестниц, дверей, поворотов	-	С		П.6.2.3. СП59.113330.2016
	Ступени лестниц должны отличаться по цвету от горизонтальных площадок перед ними		наличие	-	С		П.6.2. СП 13330.2012
	Единообразные геометрия и размеры ширины проступи, высоты подъема		наличие	-	С		П.5.2.9. СП59.113330.2016
	Поручни с двух сторон		наличие	-	О,С		П.6.2.11 СП 59.13330.2012
	- высота поручней	см	90 (допустимо 85-92)	-	О,С		П.6.2.11. СП 59.13330.2016
	- высота поручней (в детских учреждениях)	см	50 и 90	-	Дошкольники нач. школа,		П.6.17 СП 118.13330.2012
	- высота ограждений лестниц (в детских учреждениях)	см	Не менее 120  150-180	-	Дошкольники нач. школа У		
	- завершающие части поручней	см	Длиннее лестничного марша на 30 (допустимо 27-33)	-	О, С		П.6.2.11. СП59.13330.2016
	- пандусы: высота одного подъема угол уклона пандуса при перепаде высот более 20 см угол уклона пандуса при перепаде высот при перепаде высот до 20 см)	см	не более 80 1:20 (5%) 1:10 (10%)	-	К,О		П.6.2.9. СП 59.13330.2016
	<b>Лифты</b>		наличие	нет			
	Габариты кабины (глубина X ширина)	см	170 x150	-	К		П.6.2.14. СП 59.13330.2016
	- ширина дверного проема	см	не менее 80	-	К		П.5.2.1 . ГОСТ Р 51631 -2008
	- ширина дверного проема для новостроек	см	не менее 95	-	К		П.6.2.14 СП 59.13330.2016
	- поручни на высоте от пола	см	90-92,5	-	О		П.5.3.2.1 ГОСТ Р 51631 Р-2008

Световая, звуковая и тактильная информация о движении лифта в кабине и у каждой двери лифта на этаже	наличие	С,Г	П.6.2.16. СП 59.13330.2016
--	---------	-----	----------------------------------

Заключение по зоне:

N п/п	Наименование функционально-планировочного элемента	Наличие элемента			Выявленные нарушения и замечания		Работы по адаптации объектов	
		есть/ нет	N на плане	N фото	Содержание	Значимо для инвалида (категория)	Содержание	Виды работ
3.1	Коридор (вестибюль, зона ожидания, галерея, балкон)	есть			Вестибюль соответствует требованиям.	К, О, С		
3.2	Лестница (внутри здания)	нет						
3.3	Пандус (внутри здания)	нет						
3.4	Лифт пассажирский (или подъемник)	нет						
3.5	Дверь	есть			В некоторых помещениях здания двери не соответствуют нормам (узкие), имеются высокие пороги	К, О	Если отсутствуют конструктивные особенности здания, привести в соответствие дверные проемы согласно установленным нормам. т.е. расширить дверные проемы до 0,9м. Требуется организовать сглаживание порога, с помощью установки разноуровневого порожка	Организационные мероприятия Технические мероприятия
3.6	Пути эвакуации (в т.ч. зоны безопасности)	есть			Отсутствуют знаки направления к путям эвакуации	К, О, С, Г, У	Обучение персонала и отработка регламент оказания ситуационной помощи инвалидам в чрезвычайных ситуациях, пути эвакуации оснастить световыми или мигающими оповещателями, приобрести знаки направления к путям эвакуации.	Организационные мероприятия Приобретение оборудования

Наименование структурно-функциональной зоны	Состояние доступности	Приложение		Рекомендации по адаптации (вид работы)
		N на плане	N фото	
Пути (путей) движения внутри здания (в т.ч. путей эвакуации)	ВНД (К, С), ДЧ (О,Г,У)			Организационные мероприятия, приобретение оборудования

<\*> Указывается: ДП-В - доступно полностью всем; ДП-И (К, О, С, Г, У) - доступно полностью избирательно (указать категории инвалидов); ДЧ-В - доступно частично всем; ДЧ-И (К, О, С, Г, У) - доступно частично избирательно (указать категории инвалидов); ДУ - доступно условно, ВНД - недоступно.

<\*\*\*> Указывается один из вариантов: не нуждается; ремонт (текущий, капитальный); индивидуальное решение с ТСР; технические решения невозможны - организация альтернативной формы обслуживания.

#### 4. ЗОНА ОКАЗАНИЯ УСЛУГИ (в зависимости от вида)

№№ помещений	Наименование элементов объекта	Единицы измерения	Норматив	Фактическая величина	Для категорий МГН*	Необходимые мероприятия по адаптации: создание, установка, ремонт, реконструкция, замена	Примечания
1	2	3	4	5	6	7	8
	<b>Обслуживание через окно/прилавок</b>						
	Высота рабочей поверхности	см	<b>Не выше 85</b>	-	К		П.8.1.7 СП 59.13330.2016
	Ширина зоны обслуживания	см	<b>Не менее 100</b>	-	К		П.8.1.7 СП 59.13330.2016
	Двусторонняя громкоговорящая связь (при наличии сплошных разделяющих конструкций)	наличие	<b>Не менее 1</b>	-	Г		П.8.2 ГОСТ Р 51671-2000

#### Заключение по зоне:

N п/п	Наименование функционально-планировочного элемента	Наличие элемента			Выявленные нарушения и замечания		Работы по адаптации объектов	
		есть/нет	N на плане	N фото	Содержание	Значимо для инвалида (категория)	Содержание	Виды работ
4.1	Кабинетная форма обслуживания	нет			-	-	-	-
4.2	Зальная форма обслуживания	есть			В некоторых залах, имеются узкие проходы, отсутствует	К, О, С	Если отсутствуют конструктивные особенности здания, привести в соответствие	Организационные мероприятия Технические мероприятия


				тактильные предупреждающие полосы		дверные проемы согласно установленным нормам. т.е. расширить дверные проемы до 0,9м. Отработать регламент для персонала по оказанию помощи инвалидам , нанести тактильные предупреждающие полосы	
4.3	Прилабочная форма обслуживания	нет		-	-	-	-
4.4	Форма обслуживания с перемещением по маршруту	есть		На переходах из одного зала в другой имеются узкие дверные проемы, отсутствует тактильные предупреждающие полосы перед входом, вдоль стеллажей с книгами, проходы между стеллажами узкие.	К, О, С	Если отсутствуют конструктивные особенности здания, привести в соответствие дверные проемы согласно установленным нормам. т.е. расширить дверные проемы до 0,9м. Отработать регламент для персонала по оказанию помощи инвалидам. При наличии финансовой возможности нанести тактильные предупреждающие полосы. Увеличить расстояние между стеллажами до 1,2 м.	Организационные мероприятия Технические мероприятия
4.5	Кабина индивидуального обслуживания	нет		-	-	-	-


Наименование структурно-функциональной зоны	Состояние доступности	Приложение		Рекомендации по адаптации (вид работы)
		N на плане	N фото	
Зона обслуживания инвалидов	ВНД (К, С) ДЧ (О, Г,У)			Организационные мероприятия

<\*> Указывается: ДП-В - доступно полностью всем; ДП-И (К, О, С, Г, У) - доступно полностью избирательно (указать категории инвалидов); ДЧ-В - доступно частично всем; ДЧ-И (К, О, С, Г, У) - доступно частично избирательно (указать категории инвалидов); ДУ - доступно условно, ВНД - недоступно.

<\*\*\*> Указывается один из вариантов: не нуждается; ремонт (текущий, капитальный); индивидуальное решение с ТСР; технические решения невозможны - организация альтернативной формы обслуживания

## 5. САНИТАРНО-ГИГИЕНИЧЕСКИЕ ПОМЕЩЕНИЯ

№№ помещений	Наименование элементов объекта	Единицы измерения	Норматив	Фактическая величина	Для категорий МГН*	Фото	Примечания
1	2	3	4	5	6	7	8
	Санузел: для административных, медицинских, соцучреждений; в общественных зданиях, где одновременно находится более 50 чел, время нахождения в здании более 1 часа; для предприятий торговли площадью более 150 кв.м.		наличие обязательно	есть	К, О, С		П.5.40, П.5.42 СП 118.13330.2012
	Знак доступности помещения на высоте	см	Наличие 135	отсутствует	К, О, С, Г		П.6.3.6. СП 59.13330.2016
	Ширина дверного проема	см	Не менее 90	57	К		П.6.3.3. СП 59.13330.2016
	габариты доступной кабины в общей уборной	см	Не менее 165 x 180	150x100	К		П.6.3.3. СП 59.13330.2016

-опорные поручни*			наличие	отсутствует	К, О		П.6.3.3. СП 59.13330.2016
Система тревожной сигнализации (кнопка вызова персонала)			наличие	отсутствует			П.6.3.6. СП 59.13330.2016
Душевые кабины (для стационарных учреждений здравоохранения, физкультурно-оздоровительных учреждений, помещений с временным проживанием)			наличие	отсутствует			
Габариты кабины: открытые со сквозным проходом закрытые	см		120 x 90 180-180	-	К		П.6.3.7 СП 59.13330.2016
Габариты поддона			Не менее 90x150	-	К		П.6.3.5. СП 59.13330.2016
- опорные поручни*			наличие	отсутствует	К, О		П.6.3.5. СП 59.13330.2016
- откидное сиденье на высоте	см		48	-	К, О		П.6.3.5. СП 59.13330.2016
- наличие ручного душа				-	К, О		П.6.3.5. СП 59.13330.2016
Гардеробные:				отсутствует			П.6.3.3. СП 59.13330.2016
- высота расположения индивидуального шкафчика для одежды	см		не выше 130 от пола	-	К		П.8.5.14 СП 59.13330.2016



	-длина скамьи - ширина скамьи - высота скамьи	см	не менее 300 не менее 70 не более 50	-	К	П.8.5.11 СП 59.13330.2016
	- ширина прохода между скамьями	см	Не менее 180	-	К	П.8.5.11 СП 59.13330.2016

\* - при установке опорных поручней следует руководствоваться ГОСТ Р 51261-99

Заключение по зоне:

N п/п	Наименование функционально-планировочного элемента	Наличие элемента			Выявленные нарушения и замечания		Работы по адаптации объектов	
		есть/нет	N на плане	N фото	Содержание	Значимо для инвалида (категория)	Содержание	Виды работ
5.1	Туалетная комната	есть			Имеется туалет. Полностью не доступен для инвалидов на колясках: - узкий дверной проем, - отсутствуют поручни - габариты туалетной комнаты узкие. Отсутствует световое оповещение, тревожная кнопка вызова.	К, О, С	Организовать технические мероприятия по созданию специально оборудованного для инвалидов туалетные кабины	Технические решения не возможны, организационные мероприятия
5.2	Душевая/ванная комната	нет			-	-	-	-
5.3	Бытовая комната (гардеробная)	нет			-	-	-	-


Наименование структурно-функциональной зоны	Состояние доступности	Приложение		Рекомендации по адаптации (вид работы)
		N на плане	N фото	
Санитарно-гигиенических помещений	<b>ВНД (К), ДУ (О, Г, С, У)</b>			Организационные мероприятия

<\*> Указывается: ДП-В - доступно полностью всем; ДП-И (К, О, С, Г, У) - доступно полностью избирательно (указать категории инвалидов); ДЧ-В - доступно частично всем; ДЧ-И (К, О, С,

Г, У) - доступно частично избирательно (указать категории инвалидов); ДУ - доступно условно, ВНД - недоступно.

<\*> Указывается один из вариантов: не нуждается; ремонт (текущий, капитальный); индивидуальное решение с ТСР; технические решения невозможны - организация альтернативной формы обслуживания.

6. СРЕДСТВА ИНФОРМАЦИИ И ТЕЛЕКОММУНИКАЦИИ на объекте

№№ помещений	Наименование элементов объекта	Единицы измерения	Норматив	Фактическая величина	Для категорий МГН*	Фото	Примечания
1	2	3	4	5	6	7	8
	Табло, щиты и другие визуальные средства информации о назначении объекта (предоставляемых услугах), текстофоны		наличие	есть	С		
	Визуальная информация на контрастном фоне		наличие	есть	С		П.6.5.4 ; 6,5.7. СП 59.13330.2016
	Размещение на высоте	см	не ниже 150 не выше 450 от пола	148	К, С		П.6.5.4 СП 59.13330.2016
	Высота прописных букв	см	не менее 7,5	-	С		П.6.8.3 ГОСТ P51671
	Указатели, пиктограммы:			отсутствует	С		
	Размещение на высоте	см	не более 250 от пола	-	К, С		П. 6.12 ГОСТ P51671
	Размер пиктограммы: рядом с входом в общественные здания и сооружения; на элементах зданий и сооружений, рядом с входом в отдельные помещения*	см	20 x 20 10 X 10	-	Г, О, К		П. 4.5.1.4. ГОСТ P 52131

выполненные шрифтом Брайля -высота размещения	см	120-160	-	С		П.6.18 ГОСТ Р51671
Информационная мнемосхема (тактильная схема движения) Размещение: справа по ходу движения на удалении 3-5 м от входа		наличие	отсутствует	С		П.8.1.6. СП 59.13330.2016
Надписи и знаки для идентификации кабинетов* -высота размещения	см	не выше 150	-	С		П.6.21.4 ГОСТ Р51671
Звуковая информация: система двусторонней связи, звуковые информаторы по типу телефонов-автоматов, звуковые аварийные сигнальные устройства, индукционные контуры или другие индивидуальные беспроводные устройства.		наличие	отсутствует	С, Г		П.6.5.7., 8.1.10 СП 59.13330.2016

\* Для постоянной идентификации комнат и помещений надписи и знаки должны быть нанесены на стене, находящейся рядом с замочной стороной двери, что позволит инвалиду приблизиться к надписи и к знаку на расстояние до 8 см, не натываясь на выступающие объекты или не сталкиваясь с распахивающейся дверью. Не допускается размещение тактильных надписей, знаков или пиктограмм на полотнах входных дверей.

Заключение по зоне:

N п/п	Наименование функционально-планировочного элемента	Наличие элемента			Выявленные нарушения и замечания		Работы по адаптации объектов	
		есть/нет	N на плане	N фото	Содержание	Значимо для инвалида (категория)	Содержание	Виды работ
6.1	Визуальные средства	есть			Не соответствует, так как расположено высоко для колясочников и для людей с нарушением зрения, отсутствуют тактильные средства информации	К, О, Г, У	Разместить надписи в соответствии с нормативами, пиктограммами тактильные средства информации	Организационные мероприятия (приобретение и установка)
6.2	Акустические средства	нет			-	-	-	-
6.3	Тактильные средства	нет			Отсутствует	С	Требуется приобрести Надписи и знаки для идентификации кабинетов, выполненные шрифтом «Брайля»	Организационные мероприятия (приобретение и установка)

Наименование структурно-функциональной зоны	Состояние доступности	Приложение		Рекомендации по адаптации (вид работы)
		И на плане	И фото	
Система информации на объекте	ВНД (С) ДЧ (Г), ДУ (К, О, У)			Организационные мероприятия (приобретение и установка)

\*: Указывается: ДЧ-В - доступно полностью всем; ДЧ-И (К, О, С, Г, У) - доступно полностью избирательно (указать категории инвалидов); ДЧ-В - доступно частично всем; ДЧ-И (К, О, С, Г, У) - доступно частично избирательно (указать категории инвалидов); ДУ - доступно условно; ВНД - недоступно.

\*\* : Указывается один из вариантов: не нуждается; ремонт (текущий, капитальный); индивидуальное решение с ТСР; технические решения невозможны - организация альтернативной формы обслуживания.


Примечание:

Принятые сокращения категорий инвалидов: К – инвалиды-колясочники, О – инвалиды с нарушением опорно-двигательного аппарата, С – инвалиды с нарушением зрения, Г – инвалиды с нарушением слуха, У – лица с умственными нарушениями

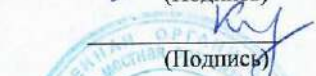
**Руководитель рабочей группы директор** МКУК ЦБС Кировского района, Вислобокова С.Ю.  
(Должность, Ф.И.О.)



**Члены рабочей группы**  
заместитель директора МКУК ЦБС Кировского района, Крикавцова И.А.  
(Должность, Ф.И.О.)



председатель совета трудового коллектива МКУК ЦБС Кировского района, Кузнецова И. А.  
(Должность, Ф.И.О.)



**В том числе:**

**представители общественных организаций инвалидов:**

представитель Кировской местной организации Всероссийского общества инвалидов, Колегов Е.Г.  
(Должность, Ф.И.О.)



начальник отдела эксплуатации объектов культуры МКУК «Городской центр технического надзора развития материально – технической базы муниципальных учреждений сферы культуры, спорта и молодежной политики», Попов Д.Б.  
(Должность, Ф.И.О.)

