

УТВЕРЖДАЮ

Директор МКУК ЦБС Кировского района
С.Ю. Вислобокова
14 сентября 2017 г.



**АНКЕТА обследования
доступности для инвалидов и других маломобильных групп населения
объектов социальной, транспортной и инженерной инфраструктуры**

№ ___ / ___

муниципальное казенное учреждение культуры города Новосибирска «Централизованная библиотечная система им. А. С. Макаренко Кировского района» (МКУК ЦБС Кировского района), филиал «Библиотека им. М. А. Булгакова»

Полное юридическое наименование объекта



630066, г. Новосибирск, ул. Герцена, 10, тел. (383) 317-26-07, e-mail: bulgakov@cbsmakarenko.ru

Почтовый адрес, телефон, факс, e-mail

1. Ведомственная принадлежность объекта Департамент культуры, спорта и молодежной политики мэрии города Новосибирска
2. Вид деятельности Обеспечение доступа населения к книгам и другим носителям информации
3. Форма собственности муниципальная
4. Размещение объекта 1 этаж жилого дом с административными помещениями
5. Количество обслуживаемых посетителей в день, вместимость и др. до 70 человек
6. Функциональное назначение объекта библиотечное обслуживание



1. ТЕРРИТОРИЯ, ПРИЛЕГАЮЩАЯ К ОБЪЕКТУ

№№	Наименование элементов объекта	Единицы измерения	Норматив	Фактическая величина	Для МГН	Фото	Необходимые мероприятия по адаптации: создание, установка, ремонт, реконструкция	Примечания
1	2	3	4	5	6		7	8
	Парковка для посетителей		отсутствует					
	Расстояние до входа в здание	м	не более 50	-	К, О			П.5.2.2. СП 59.13330.2016
	Доля мест для автотранспорта инвалидов	%	10 (но не менее 1 места)	-	К, О			П.5.2.1. СП 59.13330.2016
	Разметка места для парковки автотранспорта инвалидов	м	6x3,6	отсутствует	К			П.5.2.4. СП 59.13330.2016
	Обозначение места для парковки знаком, принятым в международной практике		наличие	отсутствует	К			П.5.2.1. СП 59.13330.2016
	Путь к главному (специализированному) входу в здание							
	- ширина полосы движения	м	2,0	14	К			П.5.1.7. СП 59.13330.2016
	- при наличии площадок для разбега ИК (карманов)		Допустимо 1,2					
	- указатели направления движения		наличие	отсутствует	К, О, Г			П.5.1.3. СП 59.13330.2016
	- высота бордюра	см	5		С			П.5.1.9. СП

							59.13330.2016
Съезды с тротуаров: уклон		1:12	нет				
вблизи зданий и в затесненных местах		Допускается 1:10					
Рельефная (тактильная) полоса перед опасным участком (лестничным маршем, пешеходным переходом, поворотом, входом в здание): расстояние до объекта информации, опасного участка; ширина тактильной полосы	см	80 50-60	отсутствует	С			П.5.1.10. СП 59.13330.2016
Подсветка пути движения: на высоте с интервалом	м	0,3-0,4 от земли 2-3	отсутствует	С			П.5.5 СП 35-105-2001

Заключение по зоне:


N п/п	Наименование функционально-планировочного элемента	Наличие элемента			Выявленные нарушения и замечания		Работы по адаптации объектов	
		есть/нет	N на плане	N фото	Содержание	Значимо для инвалида (категория)	Содержание	Виды работ
1.1	Вход (входы) на территорию	есть			Территория к входу в здание заасфальтирована, имеет специально выделенный тротуар для пешеходов	К		Организационные мероприятия
1.2	Путь (пути) движения на территории	есть			Отсутствует рельефной (тактильной) полоса перед входом в здание	С	При наличии финансовой возможности нанести рельефной (тактильной) полоса перед входом в здание	Организационные мероприятия Технические мероприятия
1.3	Лестница (наружная)	нет			-	-	-	-
1.4	Пандус (наружный)	нет			-	К, О	-	-


1.5	Автостоянка и парковка	нет			-	К, О	Обратиться в Муниципальные органы с письмом об организации парковочного места, нанести разметку, установить информационный знак «Стоянка для инвалидов»	Организационные мероприятия
-----	------------------------	-----	--	--	---	------	---	-----------------------------

Наименование структурно-функциональной зоны	Состояние доступности	Приложение		Рекомендации по адаптации (вид работы)
		№ на плане	№ фото	
Территория, прилегающая к зданию	ВНД (К,С), ДЧ (О,Г,У)			Организационные мероприятия Технические мероприятия

 <*> Указывается: ДП-В - доступно полностью всем; ДП-И (К, О, С, Г, У) - доступно полностью избирательно (указать категории инвалидов); ДЧ-В - доступно частично всем; ДЧ-И (К, О, С, Г, У) - доступно частично избирательно (указать категории инвалидов); ДУ - доступно условно, ВНД - недоступно.
 <***> Указывается один из вариантов: не нуждается; ремонт (текущий, капитальный); индивидуальное решение с ТСР; технические решения невозможны - организация альтернативной формы обслуживания.

2. ВХОДНАЯ ГРУППА

№№ п/п	Наименование элементов объекта	Единицы измерения	Установленный норматив доступности	Фактическая величина	Для МГН	ФОТО	Ссылка на пункт нормативного документа
1	2	3	4	5	6	7	8
	Крыльцо / входная площадка						
	Габариты площадки: ширина X глубина	см	не менее 140x200 или 150x185	255x300	К		П.6.1.4. СП 59.13330.2016
	Поручни (ограждение)		наличие	имеется	К, О, С		П.6.1.2 СП 59.13330.2016
	Нескользящее покрытие		наличие	отсутствует	Все категории		П. 6.1.4. СП 59.13330.2016
	Навес		наличие	отсутствие	Все категории		П. 6.1.4. СП 59.13330.2016
	Лестница к входной площадке						
	Ширина марша лестниц	см	Не менее 135	205	О, С		П.5.1.12. СП 59.13330.2016
	Уклон лестничного марша		Отношение высоты к горизонтальной проекции и длины не более 1:2		О		П.6.6. СП 118.13330.2012
	Высота ступени	см	от 12 до 15	12	О,С		П. 5.1.12 СП 59.13330.2016
	Ширина проступи	см	от 35 до 40	40	О, С		П. 5.1.12 СП 59.13330.2016
	Нескользящее покрытие		наличие	отсутствует	О, С, Г		П. 5.1.12 СП 59.13330.2016
	Рельефная (тактильная) полоса перед лестничным маршем (на расстянии)	см	за 80-90 до лестниц	отсутствует	С		П. 5.1.12 СП 59.13330.2016

	Ширина рельефной тактильной полосы	см	30-50	отсутствует	С		П. 5.1.12 СП 59.13330.2016
	Желтая контрастная окраска первой и последней ступеней		наличие	отсутствует	С		П. 5.1.12 СП 59.13330.2016
	Единообразные геометрия и размеры ширины проступи, высоты подъема		наличие	отсутствует	О,С		П. 5.1.12 СП 59.13330.2016
	Поручни с двух сторон		наличие	имеются	О, С		П. 5.1.14 СП 59.13330.2016
	- высота поручней	см	Допустимо 85-92	95	О, С		П. 6.16. СП 118.13330.2012
	- завершающие части поручней	см	Не менее 30	80	О, С		П.5.3.3 ГОСТ Р 51261
	Пандус		наличие	имеется			
	Ширина пандуса	см	Не менее 100	100	К		П.5.1.14, 5.1.15 СП 59.13330.2016
	Параметры пандуса: длина марша пандуса уклон пандуса	см	Не более 900 Не круче 1:20 (5%)	205 3,9	К		П.5.1.14 СП 59.13330.2016
	Площадка на горизонтальном участке пандуса	см	Не менее 150x150	100x150	К		П.5.1.15 СП 59.13330.2016
	Поручни с двух сторон:		наличие	имеется	К, О		П.5.1.15 СП 59.13330.2016
	- на высоте	см	70 и 90 (допустимо от 85 до 92)	90	К		П.5.1.15 СП 59.13330.2016
	-завершающие части поручней	см	Длиннее пандуса на 30	80	К, О		П.5.2.3 ГОСТ Р 51261
	Нескользкое покрытие		наличие	отсутствует	К, О, С		П.5.1.16. СП 59.13330.2016
	Маркировка поверхности пандуса контрастным цветом или текстурой		наличие	отсутствует	С		П.5.1.16. СП 59.13330.2016
	Наружный подъемник: вертикальный (В), наклонный (Н)		наличие	отсутствует	К		П.5.1.14. СП 59.13330.2016


2.2	Пандус (наружный)	есть			Отсутствует тактильная предупреждающая полоса, противоскользящее покрытие.	К, О	При наличии финансовой возможности нанести тактильные предупреждающие полосы и противоскользящее покрытие	Организационные мероприятия
2.3	Входная площадка (перед дверью)	есть			Отсутствует тактильная предупреждающая полоса, противоскользящее покрытие.	К, О	При наличии финансовой возможности нанести тактильные предупреждающие полосы и противоскользящее покрытие	Организационные мероприятия
2.4	Дверь (входная)	есть			Ширина дверного проема в свету соответствует положенной нормы, высокий порог.	К, О, С	Подготовка и обучение персонала по сопровождению людей с ограниченными возможностями здоровья, нанести яркую контрастную маркировку полотна входной двери (в виде круга, квадрата), установить дверной доводчик.	Организационные мероприятия Технические мероприятия
2.5	Тамбур	есть			Не соответствует установленным параметрам (узкий), имеется высокий перепад (порог)	К	Техническая возможность приведения в соответствие отсутствует из-за конструктивных особенностей здания. отработать регламент для персонала по оказанию помощи инвалидам, Требуется провести сглаживание порога, с помощью установки разноуровневого порожка	Организационные мероприятия Технические мероприятия


Наименование структурно-функциональной зоны	Состояние доступности	Приложение		Рекомендации по адаптации (вид работы)
		N на плане	N фото	
Вход в здание	ВНД (К, О), ДЧ (С, Г, У)			Организационные мероприятия Технические мероприятия

<*> Указывается: ДП-В - доступно полностью всем; ДП-И (К, О, С, Г, У) - доступно полностью избирательно (указать категории инвалидов); ДЧ-В - доступно частично всем; ДЧ-И (К, О, С, Г, У) - доступно частично избирательно (указать категории инвалидов); ДУ - доступно условно, ВНД - недоступно.

<***> Указывается один из вариантов: не нуждается; ремонт (текущий, капитальный); индивидуальное решение с ТСР; технические решения невозможны - организация альтернативной формы обслуживания.

3. ПУТИ ДВИЖЕНИЯ НА ОБЪЕКТЕ
(для доступа к зоне оказания услуги)

№№ п/п	Наименование элементов объекта	Единицы измерения	Установленный норматив доступности	Фактическая величина	Для МГН	ФОТО	Ссылка на пункт нормативного документа
1		3	4	5	6	7	8
	Коридоры/холлы						
	Ширина пути движения кресла-коляски: в одном направлении при встречном движении	см	не менее 150 не менее 180	общая ширина коридора 200	К		П.6.2.1. СП 59.13330.2016
	Ширина прохода в помещении с оборудованием и мебелью	см	Не менее 120	72	К, О, С		П.6.2.2. СП 59.13330.2016
	Место отдыха и ожидания (не менее 2-3 на каждом этаже):		наличие	отсутствует	К, О		П. 6.2.5. СП 59.13330.2016
	Конструктивные элементы, устройства, размещенные в габаритах путей движения на стенах и других вертикальных поверхностях	см	Выступ - не более чем на 10 ; высота - от 70 до 210 от уровня пола.	нет	К, С		П.6.2.6. СП 59.13330.2016
	Ширина дверных и открытых просмов в стене и выходов на лестничную клетку	см	Не менее 90	76	К, О, С		П.6.2.4. СП 59.13330.2016
	Двери на путях эвакуации должны иметь контрастную окраску со стеной		наличие	имеется	С		П.6.2.4. СП 59.13330.2016
	Лестницы (вкладка при наличии нескольких лестниц)						

<p>Ширина лестничного марша: для лестниц зданий с числом пребывающих на смежных этажах более 200 чел. для лестниц остальных зданий, не связанных с пребыванием посетителей; для лестниц, ведущих в помещение с числом пребывающих до 5 чел.</p>	см	<p>не менее 135 не менее 120 не менее 90</p>	130	О, С		П. 6.9. СП 118.13330.2012
Нескользящее покрытие		наличие	отсутствует	О, С		П.6.2.8. СП13330.2012
Рельефные (тактильные) и/или контрастно окрашенные участки пола на путях движения перед дверными проемами, входами на лестницы, поворотами (на расстоянии)	см	за 60 до лестниц, дверей, поворотов	отсутствует	С		П.6.2.3. СП59.113330.2016
Ступени лестниц должны отличаться по цвету от горизонтальных площадок перед ними		наличие	отсутствует	С		П.6.2. СП 13330.2012
Единообразная геометрия и размеры ширины проступи, высоты подъема		наличие	отсутствует	С		П.5.2.9. СП59.113330.2016
Поручни с двух сторон		наличие	отсутствует	О, С		П.6.2.11 СП 59.13330.2012
- высота поручней	см	90 (допустимо 85-92)	-	О, С		П.6.2.11. СП 59.13330.2016
- высота поручней (в детских учреждениях)	см	50 и 90	-	Дошкольни ки нач. школа,		П.6.17 СП 118.13330.2012
- высота ограждений лестниц (в детских учреждениях)	см	Не менее 120 150-180	-	Дошкольни ки нач. школа у		
- завершающие части поручней	см	Длиннее лестничного марша на 30 (допустимо 27-	-	О, С		П.6.2.11. СП59.13330.2016

			33)	-	К, О		П.6.2.9. СП 59.13330.2016
	- пандусы: высота одного подъема угол уклона пандуса при перепаде высот более 20 см угол уклона пандуса при перепаде высот при перепаде высот до 20 см)	см	не более 80 1:20 (5%) 1:10 (10%)				
	Лифты		наличие	нет			
	Габариты кабины (глубина X ширина)	см	170 x150	-	К		П.6.2.14. СП 59.13330.2016
	- ширина дверного проема	см	не менее 80	-	К		П.5.2.1 . ГОСТ Р 51631 -2008
	- ширина дверного проема для новостроек	см	не менее 95	-	К		П.6.2.14 СП 59.13330.2016
	- поручни на высоте от пола	см	90-92,5	-	О		П.5.3.2.1 ГОСТ Р 51631 Р-2008
	Световая, звуковая и тактильная информация о движении лифта в кабине и у каждой двери лифта на этаже		наличие	-	С, Г		П.6.2.16. СП 59.13330.2016

Заключение по зоне:

N п/п	Наименование функционально- планировочного элемента	Наличие элемента			Выявленные нарушения и замечания	Работы по адаптации объектов		
		есть/ нет	N на плане	N фото		Содержание	Значимо для инвалида (категория)	Содержание
3.1	Коридор (вестибюль, зона ожидания, галерея, балкон)	есть			Отсутствуют рельефные (тактильные) и/или контрастно окрашенные участки пола на путях движения перед дверными проемами	К, О, С	При наличии финансовой возможности нанести тактильные предупреждающие полосы, контрастную маркировку, Подготовка и обучение персонала по сопровождению людей с ограниченными возможностями здоровья	Организационные мероприятия Технические мероприятия



3.2	Лестница (внутри здания)	есть			Лестница расположена на путях эвакуации, с разной шириной ступеней и разной высотой проступи, ширина лестничного марша не соответствует установленным нормам	К, О, С	Организовать установку мобильного пандуса. Обучение персонала и отработать регламент оказания ситуационной помощи инвалидам в чрезвычайных ситуациях	Организационные мероприятия Технические мероприятия
3.3	Пандус (внутри здания)	нет						
3.4	Лифт пассажирский (или подъемник)	нет						
3.5	Дверь	есть			В некоторых помещениях здания двери не соответствуют нормам (узкие)	К, О	Подготовка и обучение персонала по сопровождению людей с ограниченными возможностями здоровья	Организационные мероприятия Технические мероприятия
3.6	Пути эвакуации (в т.ч. зоны безопасности)	есть			Отсутствуют знаки направления к путям эвакуации входами на лестницы путей эвакуации	К, О, С, Г, У	Обучение персонала и отработать регламент оказания ситуационной помощи инвалидам в чрезвычайных ситуациях, пути эвакуации оснастить световыми или мигающими оповещателями, приобрести знаки направления к путям эвакуации.	Организационные мероприятия Приобретение оборудования

Наименование структурно-функциональной зоны	Состояние доступности	Приложение		Рекомендации по адаптации (вид работы)
		№ на плане	№ фото	
Пути (путей) движения внутри здания (в т.ч. путей эвакуации)	ВНД (К, С), ДЧ (О, Г, У)			Организационные мероприятия, приобретение оборудования

 <*> Указывается: ДП-В - доступно полностью всем; ДП-И (К, О, С, Г, У) - доступно полностью избирательно (указать категории инвалидов); ДЧ-В - доступно частично всем; ДЧ-И (К, О, С, Г, У) - доступно частично избирательно (указать категории инвалидов); ДУ - доступно условно, ВНД - недоступно.

<***> Указывается один из вариантов: не нуждается; ремонт (текущий, капитальный); индивидуальное решение с ТСР; технические решения невозможны - организация альтернативной формы обслуживания.

4. ЗОНА ОКАЗАНИЯ УСЛУГИ (в зависимости от вида)

№№ помещений	Наименование элементов объекта	Единицы измерения	Норматив	Фактическая величина	Для категорией МГН*	Необходимые мероприятия по адаптации: создание, установка, ремонт, реконструкция, замена	Примечания
1		3	4	5	6	7	8
	Обслуживание через окно/прилавок						
	Высота рабочей поверхности	см	Не выше 85	116	К		П.8.1.7 СП 59.13330.2016
	Ширина зоны обслуживания	см	Не менее 100	152	К		П.8.1.7 СП 59.13330.2016
	Двусторонняя громкоговорящая связь (при наличии сплошных разделяющих конструкций)	наличие	Не менее 1	нет	Г		П.8.2 ГОСТ Р 51671-2000
<i>Вкладка при необходимости описания нескольких окон/прилавков</i>							
	Стол с высотой рабочей поверхности	см	не выше 85	75	К, О		П.8.1.7 СП 59.13330.2016


N п/п	Наименование функционально-планировочного элемента	Наличие элемента			Выявленные нарушения и замечания		Работы по адаптации объектов	
		есть/нет	N на плане	N фото	Содержание	Значимо для инвалида (категория)	Содержание	Виды работ
4.1	Кабинетная форма обслуживания	нет			-	-	-	-
4.2	Зальная форма обслуживания	есть			Проходы в читальном зале библиотеки не соответствуют положенной ширине – 1,2 м.	К, О, С	Организовать рациональное расположение столов и стеллажей. Обучение персонала и отработать регламент оказания ситуационной помощи инвалидам	Организационные мероприятия
4.3	Прилавочная форма обслуживания	нет			-	-	-	-
4.4	Форма обслуживания с перемещением по маршруту	есть			На переходах из одного зала имеются узкие дверные проемы		Техническая возможность приведения в соответствие отсутствует из-за конструктивных особенностей здания. отработать регламент для персонала по оказанию помощи инвалидам	Организационные мероприятия
4.5	Кабина индивидуального обслуживания	нет			-	-	-	-

Наименование структурно-функциональной зоны	Состояние доступности	Приложение		Рекомендации по адаптации (вид работы)
		N на плане	N фото	
Зона обслуживания инвалидов	ВНД (К, С) ДЧ (О, Г, У)			Организационные мероприятия

<*> Указывается: ДП-В - доступно полностью всем; ДП-И (К, О, С, Г, У) - доступно полностью избирательно (указать категории инвалидов); ДЧ-В - доступно частично всем; ДЧ-И (К, О, С, Г, У) - доступно частично избирательно (указать категории инвалидов); ДУ - доступно условно, ВНД - недоступно.

<*> Указывается один из вариантов: не нуждается; ремонт (текущий, капитальный); индивидуальное решение с ТСР; технические решения невозможны - организация альтернативной формы обслуживания.

5. САНИТАРНО-ГИГИЕНИЧЕСКИЕ ПОМЕЩЕНИЯ

№№ помещений	Наименование элементов объекта	Единицы измерения	Норматив	Фактическая величина	Для категорий МГН*	Фото	Примечания
1	2	3	4	5	6	7	8
	Санузел: для административных, медицинских, соцучреждений; в общественных зданиях, где одновременно находится более 50 чел, время нахождения в здании более 1 часа; для предприятий торговли площадью более 150 кв.м.		наличие обязательно	есть	К, О, С		П.5.40, П.5.42 СП 118.13330.2012
	Знак доступности помещения на высоте	см	Наличие 135	отсутствует	К, О, С, Г		П.6.3.6. СП 59.13330.2016
	Ширина дверного проема	см	Не менее 90	68	К		П.6.3.3. СП 59.13330.2016
	габариты доступной кабины в общей уборной	см	Не менее 165 x 180	133 x 183	К		П.6.3.3. СП 59.13330.2016
	-опорные поручни*		наличие	отсутствует	К, О		П.6.3.3. СП 59.13330.2016
	Система тревожной сигнализации (кнопка вызова персонала)		наличие	отсутствует			П.6.3.6. СП 59.13330.2016
	Душевые кабины (для стационарных учреждений здравоохранения, физкультурно-оздоровительных учреждений, помещений с		наличие	отсутствует			

	временным проживанием)					
	Габариты кабины: открытые со сквозным проходом закрытые	см	120 x 90 180-180	-	К	П.6.3.7 СП 59.13330.2016
	Габариты поддона		Не менее 90x150	-	К	П.6.3.5. СП 59.13330.2016
	- опорные поручни*		наличие	-	К, О	П.6.3.5. СП 59.13330.2016
	- откидное сиденье на высоте	см	48	-	К, О	П.6.3.5. СП 59.13330.2016
	- наличие ручного душа			-	К, О	П.6.3.5. СП 59.13330.2016
	Гардеробные:					П.6.3.3. СП 59.13330.2016
	- высота расположения индивидуального шкафчика для одежды	см	не выше 130 от пола	-	К	П.8.5.14 СП 59.13330.2016
	-длина скамьи - ширина скамьи - высота скамьи	см	не менее 300 не менее 70 не более 50	-	К	П.8.5.11 СП 59.13330.2016
	- ширина прохода между скамьями	см	Не менее 180	-	К	П.8.5.11 СП 59.13330.2016

* - при установке опорных поручней следует руководствоваться ГОСТ Р 51261-99

Заключение по зоне:

N п/п	Наименование функционально- планировочного элемента	Наличие элемента			Выявленные нарушения и замечания		Работы по адаптации объектов	
		есть/ нет	N на плане	N фото	Содержание	Значимо для инвалида (категория)	Содержание	Виды работ
5.1	Туалетная комната	есть			Имеется туалет. Полностью не доступен для инвалидов на колясках: - узкий дверной проем, - отсутствуют поручни	К, О, С	Организовать технические мероприятия по созданию специально оборудованного для инвалидов туалетные кабины	Технические решения не возможны, организационные мероприятия


					- габариты туалетной комнаты узкие. Отсутствует световое оповещение, тревожная кнопка вызова.			
5.2	Душевая/ванная комната	нет			-	-	-	-
5.3	Быговая комната (гардеробная)	нет			-	-	-	-

Наименование структурно-функциональной зоны	Состояние доступности	Приложение		Рекомендации по адаптации (вид работы)
		№ на плане	№ фото	
Санитарно-гигиенических помещений	ВНД (К), ДУ (О, Г, С, У)			Организационные мероприятия

<*> Указывается: ДП-В - доступно полностью всем; ДП-И (К, О, С, Г, У) - доступно полностью избирательно (указать категории инвалидов); ДЧ-В - доступно частично всем; ДЧ-И (К, О, С, Г, У) - доступно частично избирательно (указать категории инвалидов); ДУ - доступно условно, ВНД - недоступно.

<***> Указывается один из вариантов: не нуждается; ремонт (текущий, капитальный); индивидуальное решение с ТСР; технические решения невозможны - организация альтернативной формы обслуживания.

6. СРЕДСТВА ИНФОРМАЦИИ И ТЕЛЕКОММУНИКАЦИИ на объекте

№№ помещений	Наименование элементов объекта	Единицы измерения	Норматив	Фактическая величина	Для категорий МГН*	Фото	Примечания
1	2	3	4	5	6	7	8
	Табло, щиты и другие визуальные средства информации о назначении объекта (предоставляемых услугах), текстофоны		наличие	есть	С		
	Визуальная информация на контрастном фоне		наличие	есть	С		П.6.5.4 ; 6,5.7. СП 59.13330.2016
	Размещение на высоте	см	не ниже 150 не выше 450 от пола	105 см от пола	К, С		П.6.5.4 СП 59.13330.2016
	Высота прописных букв	см	не менее 7,5	-	С		П.6.8.3 ГОСТ P51671
	Указатели, пиктограммы:			отсутствует	С		
	Размещение на высоте	см	не более 250 от пола	-	К, С		П. 6.12 ГОСТ P51671
	Размер пиктограммы: рядом с входом в общественные здания и сооружения; на элементах зданий и сооружений, рядом с входом в отдельные помещения*	см	20 x 20 10 X 10	-	Г, О, К		П. 4.5.1.4. ГОСТ P 52131
	Тактильные средства информации о предоставлении услуги, выполненные шрифтом Брайля		наличие	отсутствует	С		П.6.16 ГОСТ P 51671
	-высота размещения	см	120-160	-	С		П.6.18 ГОСТ P51671

	Информационная мнемосхема (тактильная схема движения) Размещение: справа по ходу движения на удалении 3-5 м от входа		наличие	отсутствует	С		П.8.1.6. СП 59.13330.2016
	Надписи и знаки для идентификации кабинетов*		наличие	имеются			
	-высота размещения	см	не выше 150	200	С		П.6.21.4 ГОСТ Р51671
	Звуковая информация: система двусторонней связи, звуковые информаторы по типу телефонов-автоматов, звуковые аварийные сигнальные устройства, индукционные контуры или другие индивидуальные беспроводные устройства.		наличие	отсутствует	С, Г		П.6.5.7., 8.1.10 СП 59.13330.2016

* Для постоянной идентификации комнат и помещений надписи и знаки должны быть нанесены на стене, находящейся рядом с замочной стороной двери, что позволит инвалиду приблизиться к надписи и к знаку на расстояние до 8 см, не натываясь на выступающие объекты или не сталкиваясь с распахивающейся дверью. **Не допускается размещение тактильных надписей, знаков или пиктограмм на полотнах входных дверей.**

Заключение по зоне:

N п/п	Наименование функционально-планировочного элемента	Наличие элемента			Выявленные нарушения и замечания		Работы по адаптации объектов	
		есть/нет	N на плане	N фото	Содержание	Значимо для инвалида (категория)	Содержание	Виды работ
6.1	Визуальные средства	есть			Не доступно для чтения. Отсутствуют тактильные средства информации	К, О, Г, У	Разместить надписи в соответствии с нормами, пиктограммами тактильные средства информации	Организационные мероприятия (приобретение и установка)
6.2	Акустические средства	нет			-	-	-	-
6.3	Тактильные средства	нет			Отсутствует	С	Требуется приобрести Надписи и знаки для идентификации кабинетов, выполненные шрифтом «Брайля»	Организационные мероприятия (приобретение и установка)

Наименование структурно-функциональной зоны	Состояние доступности	Приложение		Рекомендации по адаптации (вид работы)
		N на плане	N фото	
Системы информации на объекте	ВНД (С) ДЧ (Г), ДУ (К, О, У)			Организационные мероприятия (приобретение и установка)

<*> Указывается: ДП-В - доступно полностью всем; ДП-И (К, О, С, Г, У) - доступно полностью избирательно (указать категории инвалидов); ДЧ-В - доступно частично всем; ДЧ-И (К, О, С, Г, У) - доступно частично избирательно (указать категории инвалидов); ДУ - доступно условно, ВНД - недоступно.

<*> Указывается один из вариантов: не нуждается; ремонт (текущий, капитальный); индивидуальное решение с ТСП; технические решения невозможны - организация альтернативной формы обслуживания.

Примечание:

Принятые сокращения категорий инвалидов: К – инвалиды-колясочники, О – инвалиды с нарушением опорно-двигательного аппарата, С – инвалиды с нарушением зрения, Г – инвалиды с нарушением слуха, У – лица с умственными нарушениями

Руководитель рабочей группы директор МКУК ЦБС Кировского района, Вислобокова С.Ю.
(Должность, Ф.И.О.)




Члены рабочей группы

заместитель директора МКУК ЦБС Кировского района, Крикавцова И.А.
(Должность, Ф.И.О.)


(Подпись)

председатель совета трудового коллектива МКУК ЦБС Кировского района, Кузнецова И. А.
(Должность, Ф.И.О.)


(Подпись)

В том числе:

представители общественных организаций инвалидов:

представитель Кировской местной организации Всероссийского общества инвалидов, Колегов Е.Г.
(Должность, Ф.И.О.)




(Подпись)

начальник отдела эксплуатации объектов культуры МКУК «Городской центр технического надзора развития материально – технической базы муниципальных учреждений сферы культуры, спорта и молодежной политики», Попов Д.Б.
(Должность, Ф.И.О.)


(Подпись)